

## Das Verhältnis von Sarg- und Urnenbestattungen in Deutschland in den Jahren 2015 bis 2019

laut Umfragen der Gütegemeinschaft Feuerbestattungsanlagen e.V.

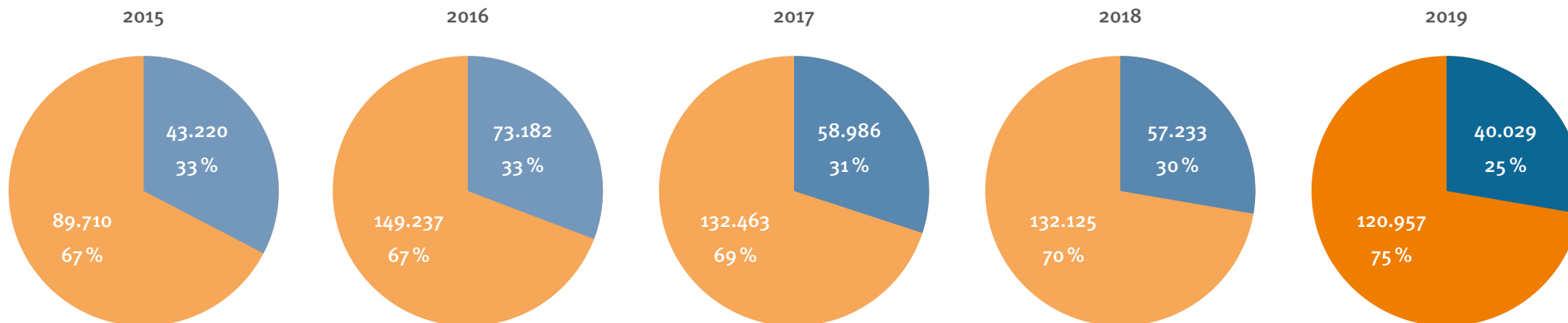




	2015		2016		2017		2018		2019											
	Sargbest.	Urnenbest.	Sargbest.	Urnenbest.	Sargbest.	Urnenbest.	Sargbest.	Urnenbest.	Sargbest.	Urnenbest.										
Baden-Württemb.	9.943	34 %	1.9140	66 %	8.849	33 %	17.881	67 %	8.438	40 %	12.764	60 %	8.069	27 %	22.242	73 %	6.180	29 %	15.325	71 %
Bayern	16.844	39 %	26.548	61 %	15.741	34 %	30.370	66 %	12.501	35 %	22.883	65 %	9.400	31 %	21.429	69 %	7.852	31 %	17.883	69 %
Berlin*	80	5 %	1.554	95 %	78	5 %	1.649	95 %	264	21 %	981	79 %	323	19 %	1.381	81 %	keine Angaben erhalten			
Brandenburg	1.187	13 %	8.148	87 %	1.196	17 %	5.794	83 %	975	13 %	6.412	87 %	803	12 %	6.148	88 %	891	12 %	6.788	88 %
Bremen*	keine Angaben erhalten				217	26 %	611	74 %	223	29 %	545	71 %	198	26 %	577	74 %	198	27 %	523	73 %
Hamburg	keine Angaben erhalten				keine Angaben erhalten				keine Angaben erhalten				keine Angaben erhalten				1.465	18 %	6.633	82 %
Hessen	6.697	29 %	16.045	71 %	6.218	27 %	16.664	73 %	5.718	26 %	16.085	74 %	4.302	25 %	13.189	75 %	4.751	24 %	14.916	76 %
Mecklenb.-Vorp.	338	12 %	2.451	88 %	201	13 %	1.299	87 %	199	8 %	2.330	92 %	391	8 %	4.621	92 %	128	8 %	1.506	92 %
Niedersachsen	1.361	31 %	3.007	69 %	1.191	32 %	2.515	68 %	1045	33 %	2.159	67 %	834	29 %	2.004	71 %	962	31 %	2.105	69 %
Nordrhein-Westf.	2.7748	41 %	4.0654	59 %	17.534	39 %	27.504	61 %	18.412	37 %	31.590	63 %	19.600	35 %	35.602	65 %	10.572	32 %	22.734	68 %
Rheinland-Pfalz	4.758	35 %	8.744	65 %	4.540	32 %	9.705	68 %	5.725	34 %	11.320	66 %	4.196	30 %	9.929	70 %	4.178	27 %	11.108	73 %
Saarland	1.736	34 %	3.353	66 %	1.671	30 %	3.895	70 %	1.602	28 %	4.134	72 %	1.861	26 %	5.268	74 %	1.390	23 %	4.639	77 %
Sachsen	344	8 %	3.865	92 %	398	7 %	5.187	93 %	459	7 %	6.471	93 %	299	6 %	4.534	94 %	300	6 %	4.441	94 %
Sachsen-Anhalt	903	9 %	9.560	91 %	648	9 %	6.669	91 %	483	6 %	6.984	94 %	408	7 %	5.199	93 %	441	7 %	6.038	93 %
Schleswig-Holst.	781	27 %	2.075	73 %	426	31 %	1.775	69 %	678	21 %	2.585	79 %	360	24 %	1.121	76 %	444	22 %	1.538	78 %
Thüringen	462	10 %	4.093	90 %	78	4 %	4.093	96 %	511	9 %	4.882	91 %	342	4 %	7.558	96 %	277	5 %	4.780	95 %
<b>Gesamt</b>	<b>73.182</b>	<b>33 %</b>	<b>149.237</b>	<b>67 %</b>	<b>58.986</b>	<b>31 %</b>	<b>132.463</b>	<b>69 %</b>	<b>57.233</b>	<b>30 %</b>	<b>132.125</b>	<b>70 %</b>	<b>51.386</b>	<b>27 %</b>	<b>140.802</b>	<b>73 %</b>	<b>40.029</b>	<b>25 %</b>	<b>120.957</b>	<b>75 %</b>

\* 2018 nur Berlin-Reinickendorf und Bremerhaven

## Das Verhältnis von Sarg- und Urnenbestattungen in Deutschland in den Jahren 2015 bis 2019

laut Umfragen der Gütegemeinschaft Feuerbestattungsanlagen e.V.



 Sargbestattungen  
 Urnenbestattungen

## Das Verhältnis von Sarg- und Urnenbestattungen in Deutschland im Jahr 2019

laut Umfrage der Gütegemeinschaft Feuerbestattungsanlagen e.V.  
Juni 2020



	angeschrieben		geantwortet		Sargbestattungen 2019		Urnenbestattungen 2019	
Baden-Württemberg	515		159	31%	6.180	29%	15.325	71%
Bayern	1.375		352	26%	7.852	31%	17.883	69%
Berlin*	keine Angaben erhalten							
Brandenburg	200		50	25%	891	12%	6.788	88%
Bremen*	3		1	33%	198	27%	523	73%
Hamburg	3		1	33%	1.465	18%	6.633	82%
Hessen	1.392		145	10%	4.751	24%	14.916	76%
Mecklenburg-Vorp.	113		18	16%	128	8%	1.506	92%
Niedersachsen	515		35	7%	962	31%	2.105	69%
Nordrhein-Westfalen	394		130	33%	10.572	32%	22.734	68%
Rheinland-Pfalz	210		58	28%	4.178	27%	11.108	73%
Saarland	50		21	42%	1.390	23%	4.639	77%
Sachsen	311		35	11%	300	6%	4.441	94%
Sachsen-Anhalt	515		29	6%	441	7%	6.038	93%
Schleswig-Holstein	193		25	16%	444	22%	1.538	78%
Thüringen	234		41	18%	277	5%	4.780	95%
<b>Gesamt</b>	<b>6.030</b>		<b>1.116</b>	<b>18%</b>	<b>40.029</b>	<b>25%</b>	<b>120.957</b>	<b>75%</b>

\* nur Berlin-Reinickendorf und Bremerhaven

## Das Verhältnis von Sarg- und Urnenbestattungen in Deutschland im Jahr 2019

laut Umfrage der Gütegemeinschaft Feuerbestattungsanlagen e.V.  
Juni 2020



	Urnenbestattungen 2019	davon UGA		davon Kolumbarium	
Baden-Württemberg	15.325	1.175	8 %	1.734	11 %
Bayern	17.883	1.301	7 %	1.451	8 %
Berlin*	keine Angaben erhalten				
Brandenburg	6.788	2.767	41 %	207	3 %
Bremen*	523	196	37 %	0	0 %
Hamburg	6.633	1.500	23 %	21	0 %
Hessen	14.916	744	5 %	1.425	2 %
Mecklenburg-Vorp.	1.506	469	31 %	248	16 %
Niedersachsen	2.105	317	15 %	8	0 %
Nordrhein-Westfalen	22.734	2.681	12 %	2.258	10 %
Rheinland-Pfalz	11.108	461	4 %	642	6 %
Saarland	4.639	94	2 %	176	4 %
Sachsen	4.441	1.829	41 %	34	1 %
Sachsen-Anhalt	6.038	2.650	44 %	68	1 %
Schleswig-Holstein	1.538	387	25 %	4	0 %
Thüringen	4.780	894	19 %	78	2 %
<b>Gesamt</b>	<b>120.957</b>	<b>17.465</b>	<b>14 %</b>	<b>8.354</b>	<b>7 %</b>

\* nur Berlin-Reinickendorf und Bremerhaven